



Produktblatt

## Dinesen Squares Eiche


Dinesen Squares ist eine neue Kollektion mit quadratischen Massivholzdielen aus Eichenholz, die sich in einen wunderschönen Musterboden mit ausdrucksstarken Linien verwandeln lassen.

# Dinesen Squares Eiche

Seit mehr als 120 Jahren kreieren wir mit Leidenschaft maßgeschneiderte Einrichtungslösungen, die weit über das Traditionelle hinausgehen.

Dinesen Squares Eiche vereint hochwertiges Rohholz mit gediegenem Handwerk, um Mensch und Natur einander näherzubringen. Das Rohholz entstammt europäischen Forsten, die bereits jahrhundertlang nachhaltig bewirtschaftet werden.

Um stets kompromisslose Qualität liefern zu können, wird jede einzelne Squares-Diele im Laufe des Herstellungsprozesses mehrfach kontrolliert. Auf ihrem langen Produktionsweg gehen unsere Dielen durch mindestens zehn Hände.



## Eiche Classic

- Eine diskrete Struktur mit einem klassischen Ausdruck
- Harmonisch und ruhig
- Wenige Äste



## Eiche Natur


- Eine lebhaftere Struktur mit einem natürlichen Ausdruck.
- Authentisch und warm
- Mehr Äste

## Behandlung und Farbe

Dinesen Squares Dielen werden unbehandelt geliefert. Dies ermöglicht die Wahl einer Behandlung, die Ihrem Projekt und Ihren Erwartungen an den Boden entspricht.

Wählen Sie zwischen einer Vielfalt von Ölen und geben Sie der Farbe und Struktur des Bodens eine persönliche Note.

### Dinesen Öl




Hell

Weiß

Natur

Invisible

### Farbiges Öl



Ash

Clay


Graphit

Sand

Umbra

# Produktbeschreibung

Dinesen Squares Eiche ist eine Neuinterpretation des traditionellen Musterbodens. Bei Squares werden quadratische Dielen in geraden Linien nebeneinander verlegt, sodass die Fugen ein Gitter bilden. Ein diagonales Muster ist auch möglich. Dazu werden die quadratischen Dielen in einem 45-Grad-Winkel verlegt, und es entsteht ein Rautenmuster. Aufgrund der außergewöhnlichen Dielenabmessungen erhält der Boden ein beeindruckendes, elegantes Erscheinungsbild.



- ❗ Bitte beachten Sie, dass die Dielen auf einem stabilen Untergrund mit Dinesens empfohlenem Klebesystem vollverleimt werden müssen.
- ❗ Bitte beachten Sie, dass Farbunterschiede zwischen den Dielen, einschließlich Ausstellungsstücken und Mustern, auf die natürlichen Eigenschaften des Holzes zurückzuführen sind. Dies gilt ebenso für die Anzahl an Ästen und andere natürliche Charakteristika.
- ❗ Hinweis: Wir empfehlen, Dinesen Squares Eiche mit einem vordefinierten Abstand von 1 mm zu verlegen, der nach vollendeter Verlegung (vor der Oberflächenbehandlung) auf ca. 2 mm geschnitten wird. Dadurch werden messerscharfe Enden und Übergänge zwischen den Quadraten und somit ein elegantes, formvollendetes Endergebnis sichergestellt.




- Die Dielen werden mit scharfen Kanten geliefert (keine Fasen)
- Jede Squares-Diele wird mit einer Nut an allen vier Seiten geliefert. Die langen, losen Federn dienen dazu, die einzelnen Reihen miteinander zu verbinden. Senkrecht zu diesen werden kürzere, lose Federn eingesetzt, die an die Abmessungen angepasst sind. Auf diese Weise wird sichergestellt, dass alle Seiten geschlossen werden.

## Produktsortiment

Dinesen Squares Eiche ist in drei Standardabmessungen erhältlich:

Breite x Länge x Stärke:  
 400 x 400 x 30 mm  
 450 x 450 x 30 mm  
 500 x 500 x 30 mm



Alle Abmessungen sind in den Varianten Classic und Natur erhältlich.

## Produktdaten und -toleranzen

<b>Beschreibung</b>	Massive Eichenholzdielen in Quadratform, die für die Verlegung im Muster ausgelegt sind
<b>Länge</b>	400-500 mm (Länge und Breite sind immer identisch (Quadrat)). Toleranz: +/- 0,5 mm
<b>Breite</b>	400-500 mm (Länge und Breite sind immer identisch (Quadrat)). Toleranz: +/- 0,5 mm
<b>Stärke</b>	30 mm. Toleranz: +/- 0,5 mm
<b>Rechtwinklig</b>	90° +/- 0,1°
<b>Holzfeuchte</b>	8-10 %
<b>Nut und Feder</b>	Nut an allen vier Seiten. Zusammen mit dem Boden werden lose Federn (lang und kurz) geliefert
<b>Oberflächenbehandlung</b>	Unbehandelt. Wird nach der Lagerung geschliffen und oberflächenbehandelt

## Technische Eigenschaften

<b>Härte (Brinell)</b>	3,5	EN 14 342
<b>Reaktion auf brand</b>	Dfl-s1	EN 14 342
<b>Wärmewiderstand</b>	0,17	EN 14 342
<b>Wärmeleitfähigkeit (R)</b>	0,11	EN 14 342
<b>Dichte (kg/m<sup>3</sup>)</b>	650	



Siehe auch Deklaration der erklärten Leistung (DOP) und Sortierungsbeschreibung auf [dinesen.com/technik](https://dinesen.com/technik).

### Verpackung und Gewicht

Squares-Dielen werden luftdicht in Plastikfolie verpackt und mit einer Spedition bis zur Bordsteinkante geliefert.

Die auf eine Palette gestapelten Squares-Dielen müssen ins Haus gebracht und bis zur Montage erneut verpackt werden. Die Dielen sollten sofort verlegt werden. Im Winter müssen die Dielen jedoch vor dem Verlegen ein bis zwei Tage in dem

Raum liegen, in dem sie verlegt werden sollen. Bei kürzerer Aufbewahrung müssen die Boden-dielen in einem geschlossenen, trockenen und warmen Raum gelagert werden. Sie werden auf Lagerhölzer gelegt und eng in Plastikfolie eingewickelt – auch die Unterseite.

Dielen-gewicht ca.: 20 kg/m<sup>2</sup>

# Allgemeines

## Über die Dielen

Die Massivholzdielen werden unbehandelt und mit einer Holzfeuchte von 8-10 % geliefert. Dinesen Massivholzdielen tragen das CE-Kennzeichen gem. EN 14342.

## Lieferzeit

Die Lieferzeit ist abhängig von Variante und Menge. Die Lieferzeit kann auf Anfrage unter +45 7455 2140 mitgeteilt werden.

## Lagerung

Bei kurzzeitiger Lagerung sind die Dielen in einem geschlossenen, trockenen und warmen Raum aufzubewahren. Sie sind auf eine Holzlattung zu legen und dicht in Plastik einzupacken – auch von unten.

## Verlegung

Bitte beachten Sie dabei immer unsere [Anleitungen](#) oder wenden Sie sich an unsere technische Abteilung unter [info@dinesen.com](mailto:info@dinesen.com) oder +45 7455 2140.

Bitte beachten Sie, dass die Dielen auf einem stabilen Untergrund mit Dinesens empfohlenem Klebesystem vollverleimt werden müssen.

## Fußbodenheizung

Für Fußbodenheizung geeignet.

## Behandlung

Für die [Behandlung und Pflege](#) empfehlen wir unsere Dinesen Produkte. Wenn ein Dinesen Fußboden schön verbleiben soll, setzt dies die Verwendung von Dinesen Pflegeprodukten voraus. Bei Verwendung anderer Produkte können wir nicht für die Haltbarkeit und den Zustand der Oberfläche einstehen.

## Webshop

Unsere Pflegeprodukte und Anleitungsvideos finden Sie in unserem Webshop unter [dinesen.com](https://dinesen.com).

## Preise

Aktualisierte Preise finden Sie auf [dinesen.com](https://dinesen.com).

Druckfehler sind vorbehalten.